Rzut konstrukcji dachu

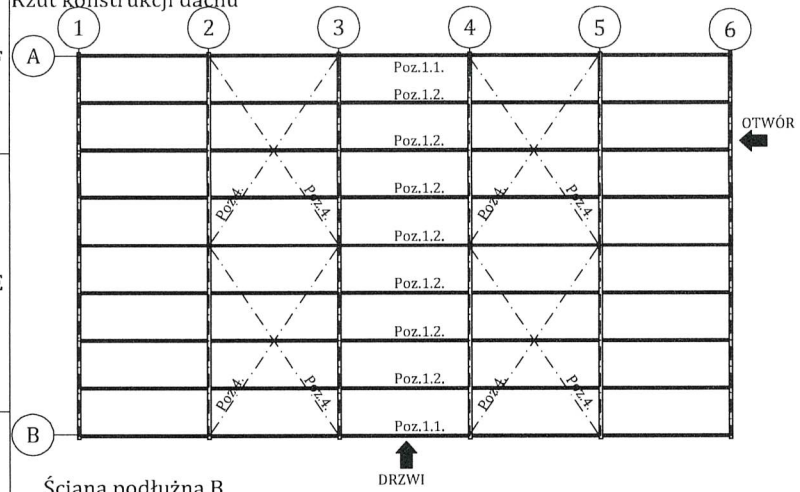


Poz.1.1. Płatew okapowa - Profil 100×60×3 + 60×20×2 mm - stal S235JRG2
Poz.1.2. Płatew pośrednia - Profil 100×80×3 mm - EN AW-6005A T6
Poz.2.1. Rygiel ramy - Profil 253×131×3/4,5 mm - EN AW-6005A T6
Poz.2.2. Belka pozioma ramy szczytowej - Profil 80×80×3 mm - stal S235JRG2
Poz.3.1. Słup ramy - Profil 200×120×5 mm - stal S355J2H
Poz.3.2. Słup pośredni - Profil 120×120×3 mm - stal S235JRG2
Poz.3.3. Słupek drzwi - Profil 80×80×3 mm - stal S235JRG2
Poz.4. Stężenia linowe - Lina stalowa ocynkowaną wytrzymałości $R_m$=1770 MPa 6×37+FC wg EN 12385-4 średnicy 10 mm ze śrubą rzymską napinającą GM SO-OO M20 i szeklą 0,75t.
Poz.5. Wkładka stalowa - Profil RP 200×120×5 mm + RP 80×20×2 mm - stal S355J2H
Poz.6.1.-6.5. Rygiel ścienny - Profil 80×80×3 mm - stal S235JRG2

Ściana podłużna B

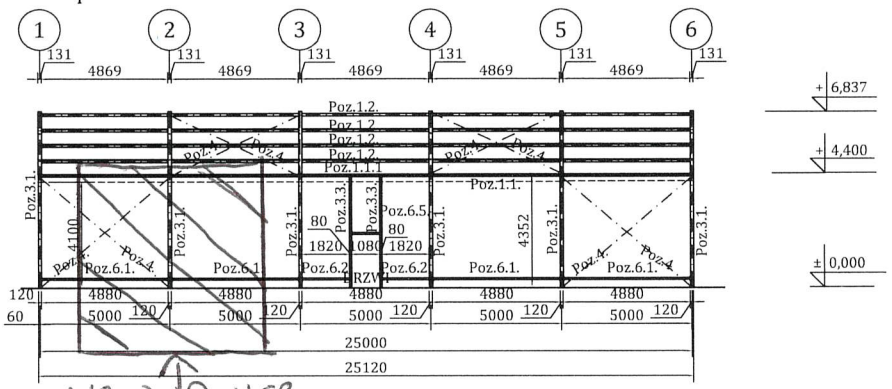


NEW ROLLER Shutter door.

Ściana podłużna A

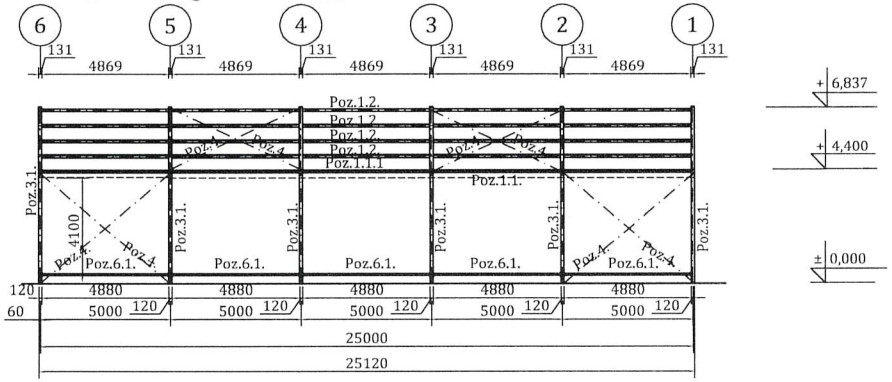


**Benedykt i Rafał Bródka "POL - PLAN"**
Zakład Produkcji Plandek Spółka Jawna
ul. Wrocławska 42/44 62-060 Stęszew/Zamysłowo

POL-PLAN HALE NAMIOTOWE

INWESTOR: INSTANT SPACE

| | | | |
|---|---|---|---|
| TEMAT: | Projekt konstrukcji hali namiotowej o wymiarach w rzucie 15,0×25 m i wysokości ściany bocznej 4,4 m przy rozstawie ram co 5,0 m | | |
| | Imię i nazwisko | Nr uprawnień | Podpis |
| OPRACOWAŁ: | arch.Dominika Korman | | |
| PROJEKTOWAŁ: | | | |
| SPRAWDZIŁ: | mgr inż. Ewa Górska | 599/89/PW do projektowania w specjalności konstrukcyjno-budowlanej | |
| TREŚĆ RYSUNKU: | Rysunek zestawczo-montażowy | Nr rys.: 002 / Skala: 1:200 / Data: 05-2018 | |

Licencja dla: Benedykt i Rafał Bródka "POL-PLAN" Nazwa produktu: AutoCAD 2016 Numer seryjny produktu: 560-15606026

NINIEJSZE OPRACOWANIE JEST CHRONIONE PRAWEM AUTORSKIM ZGODNIE Z USTAWĄ „O PRAWIE AUTORSKIM I PRAWACH POKREWNYCH" (DZ.U. 94/24/83). WSZYSTKIE INFORMACJE ZAWARTE W TYM OPRACOWANIU, STANOWIĄ WŁASNOŚĆ INTELEKTUALNĄ FIRMY "POL PLAN" ORAZ JEGO AUTORA. ZABRONIONE JEST STOSOWANIE, KOPIOWANIE ORAZ UDOSTĘPNIANIE OSOBOM TRZECIM NIEWYRAŻONEGO OPRACOWANIA BEZ PISEMNEJ ZGODY WYŻEJ WYMIENIONYCH PODMIOTÓW.